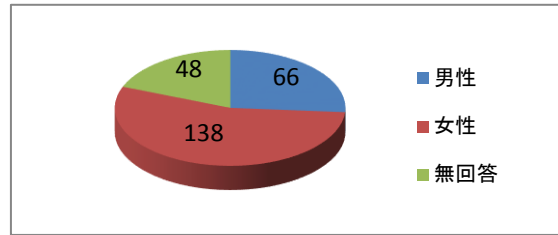


第56回水道週間inサンエー那覇メインプレイス アンケート集計結果

アンケート回収件数:252件

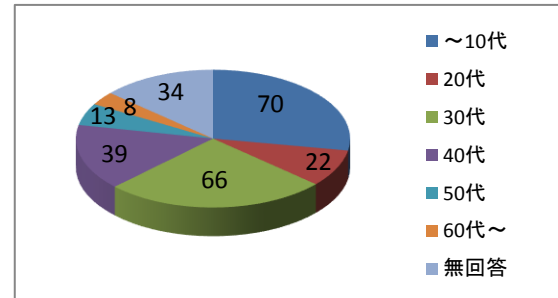
【男女別割合】

男性	66
女性	138
無回答	48



【年齢別割合】

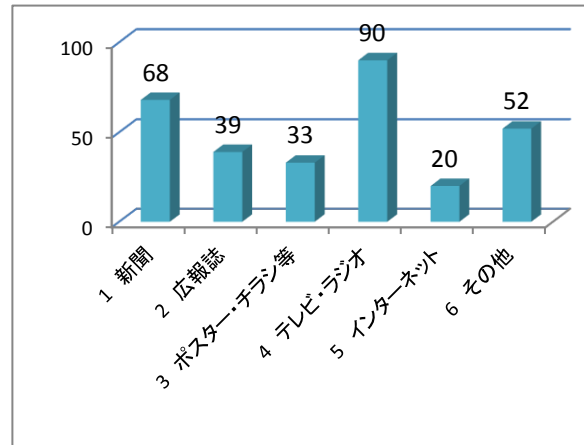
～10代	70
20代	22
30代	66
40代	39
50代	13
60代～	8
無回答	34



1 広報活動について

設問1 水道について、どこから情報を得ていますか？(複数回答可)

1 新聞	68
2 広報誌	39
3 ポスター・チラシ等	33
4 テレビ・ラジオ	90
5 インターネット	20
6 その他	52

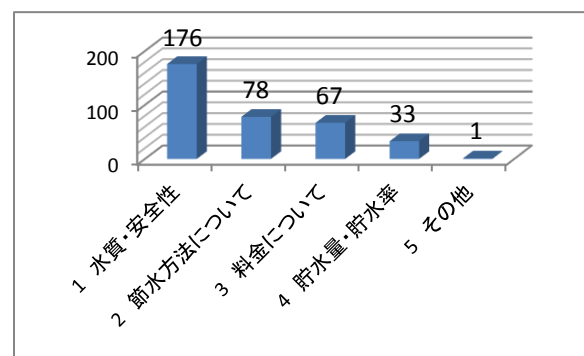


【その他意見】

- ・学校
- ・職場
- ・人づて

設問2 水道について、どのようなことが知りたいですか？(複数回答可)

1 水質・安全性	176
2 節水方法について	78
3 料金について	67
4 貯水量・貯水率	33
5 その他	1

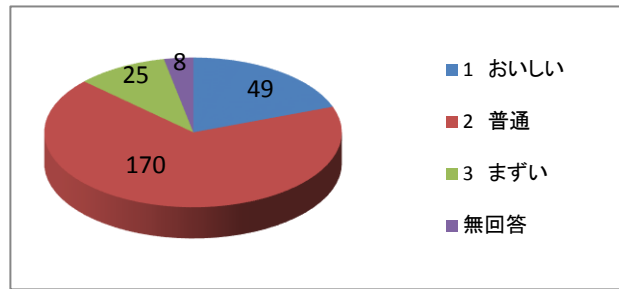


【その他意見】

2 水道水について

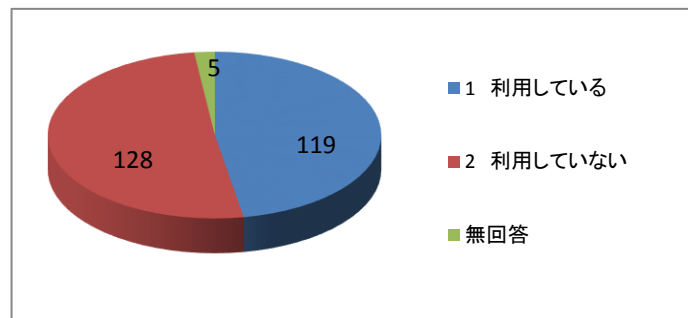
設問3 普段お使いになっている水道水の味の満足度は、次のどれですか？

1 おいしい	49
2 普通	170
3 まずい	25
無回答	8



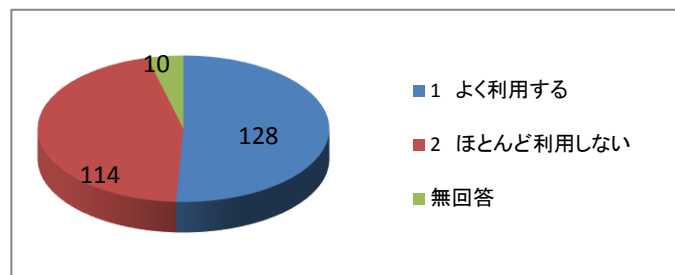
設問4 浄水器を利用していますか？

1 利用している	119
2 利用していない	128
無回答	5



設問5 あなたは市販のミネラルウォーターを利用しますか？

1 よく利用する	128
2 ほとんど利用しない	114
無回答	10

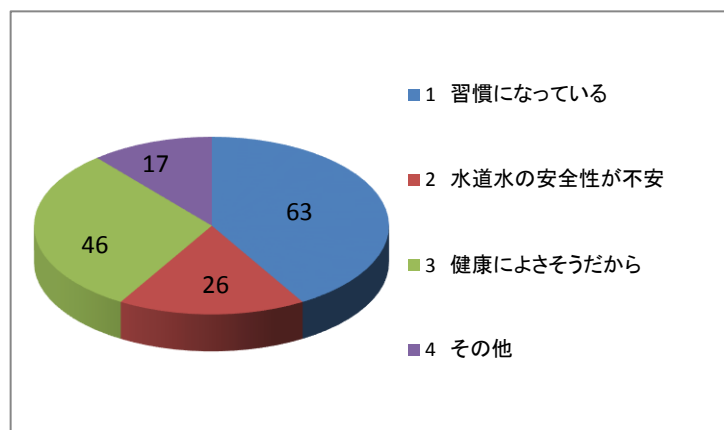


設問6 設問5で1を選んだ方におたずねします。その理由はなんですか？

1 習慣になっている	63
2 水道水の安全性が不安	26
3 健康によさそうだから	46
4 その他	17

【その他意見】

- ・味がおいしいから
- ・冷えているから
- ・飲みやすい
- ・貯水タンクや水道管などの衛生面から

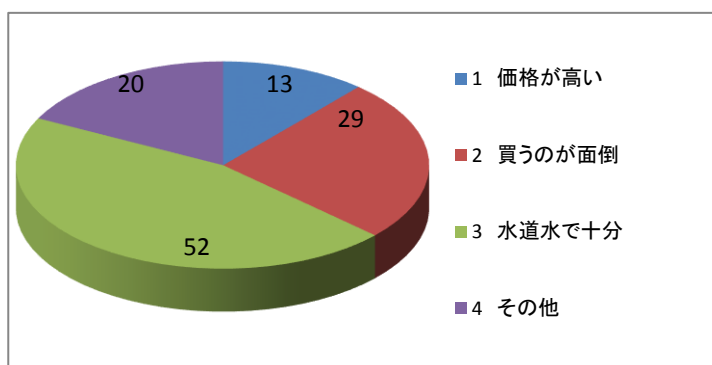


設問7 設問5で2を選んだ方におたずねします。その理由はなんですか？

1 価格が高い	13
2 買うのが面倒	29
3 水道水で十分	52
4 その他	20

【その他意見】

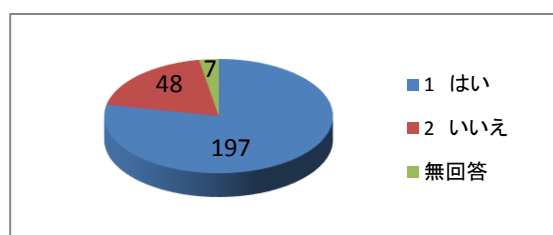
- ・浄水器を使っているから
- ・お茶を買っている



3 節水について

設問8 あなたは普段から節水に心がけていますか？

1 はい	197
2 いいえ	48
無回答	7

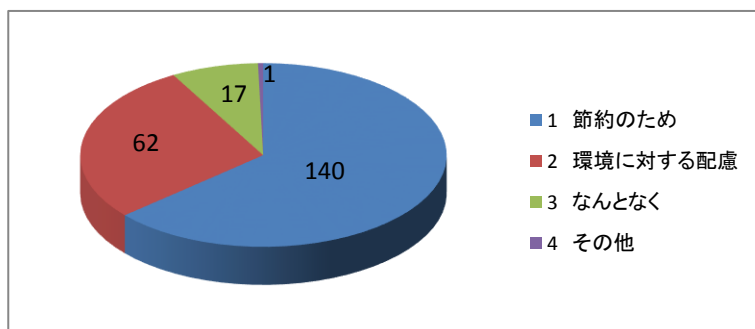


設問9 設問8で1を選んだ方におたずねします。その理由はなんですか？

1 節約のため	140
2 環境に対する配慮	62
3 なんとなく	17
4 その他	1

【その他意見】

- ・うっかり



設問10 設問8で2を選んだ方におたずねします。その理由はなんですか？

1 衛生的な生活に水は必要	29
2 水道料金を気にしていない	8
3 手間がかかるから	14
4 その他	4

【その他意見】

- ・子供がいるので
- ・忙しいから

